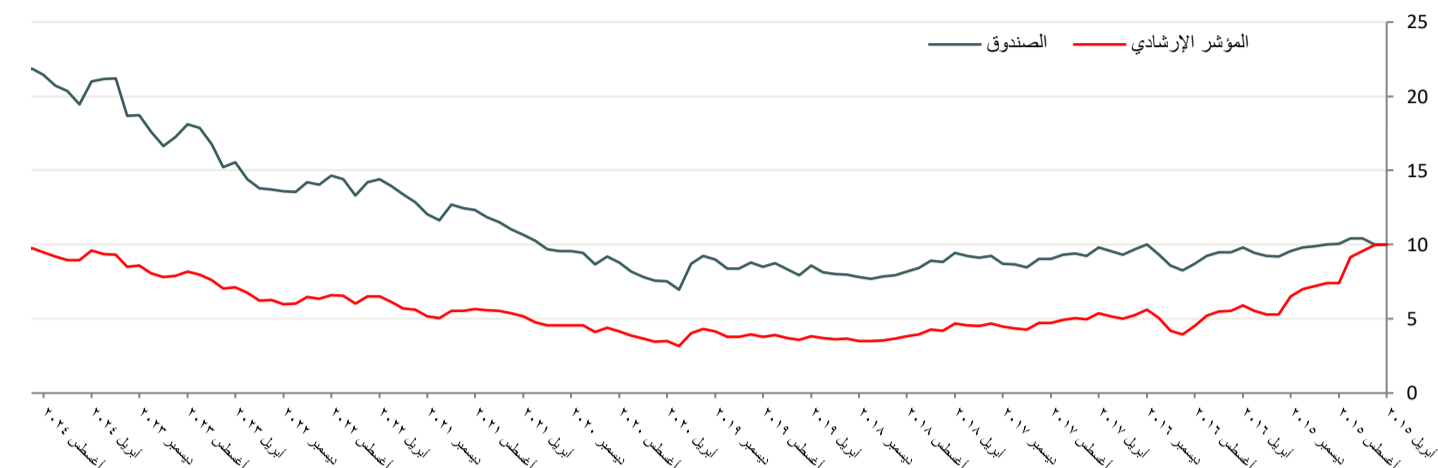


صندوق الإنماء للإصدارات الأولية هو صندوق استثمار مفتوح يهدف إلى تنمية رأس المال على المدى الطويل من خلال الاستثمار بشكل أساسي في الإصدارات الأولية للشركات السعودية المساهمة وحقوق الأولوية و الطروحات المتبقية للشركات المدرجة في السوق المالية وأسهم الشركات التي لم يمضي على إدراجها في السوق المالية أكثر من خمس سنوات وصناديق الاستثمار المماثلة لأهداف الصندوق والمرخصة من الهيئة كطرح عام، وذلك بما يتوافق مع معايير اللجنة الشرعية للصندوق.

مقاييس الأداء والمخاطر



الأداء التراكمي	شهر	3 شهور	من أول السنة	سنة	سنتان	منذ الإنشاء
الصندوق	3.25%	2.22%	12.95%	27.03%	49.09%	111.56%
المؤشر	5.34%	0.50%	7.31%	18.40%	42.75%	7.71%
الفرق	2.09%	1.72%	5.64%	8.63%	6.34%	119.27%

الأداء السنوي	سنوات 3	سنوات 5	سنوات 10	منذ الإنشاء
الصندوق	19.01%	20.29%	لا يوجد	8.19%
المؤشر	18.86%	19.44%	لا يوجد	0.84%
الفرق	0.15%	0.86%	لا يوجد	9.03%

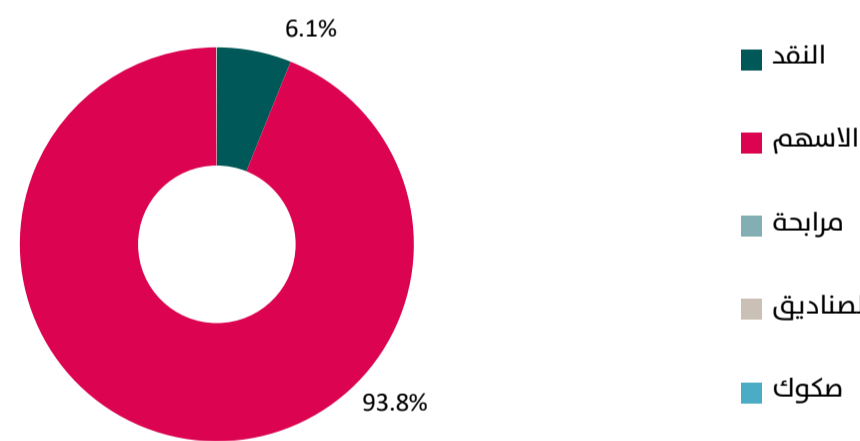
	2021	2022	2023
الصندوق	26.29%	12.77%	37.79%
المؤشر	14.14%	15.02%	44.10%
الفرق	12.15%	-2.25%	-6.31%

	متوسط العائد	الانحراف المعياري	معامل شارب*	الفأ**	بيتا**	معامل الارتباط**
الصندوق	111.56%	12.02%	9.04	5.73%	0.63	0.82
المؤشر	-7.71%	15.68%	-0.68			

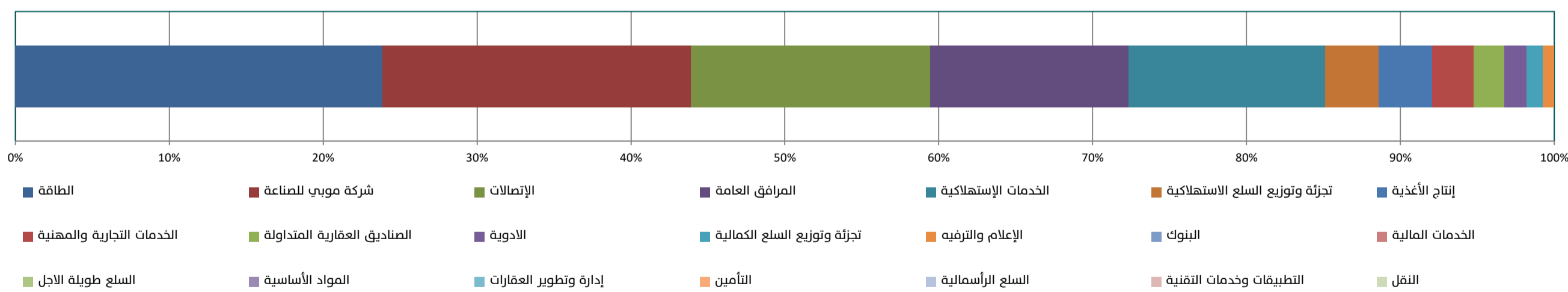
آخر الاكتتابات الأولية (باستثناء الصناديق العقارية المتداولة)

الرمز	الشركة	القطاع	تاريخ الإدراج	سعر الطرح	سعر الإقفال	الأداء منذ الإدراج
2286	المطاحن الرابعة	إنتاج الأغذية	28 أكتوبر 2024	5.30	5.13	-3.21%
2285	المطاحن العربية	إنتاج الأغذية	8 أكتوبر 2024	66.00	56.00	-15.15%
8313	رسن	التأمين	13 يونيو 2024	37.00	73.40	98.38%
4143	تالكو	السلع الرأسمالية	13 يونيو 2024	43.00	58.80	36.74%
1834	سماسكو	الخدمات التجارية والمهنية	12 يونيو 2024	7.50	8.21	9.47%
2084	مياهننا	المرافق العامة	6 يونيو 2024	11.50	27.40	138.26%
2284	المطاحن الحديثة	إنتاج الأغذية	27 مارس 2024	48.00	43.90	-8.54%
4016	أملون فارما	الادوية	27 فبراير 2024	82.00	133.80	63.17%

توزيع أصول الصندوق



توزيع قطاعات الأسهم



معلومات عامة

المؤشر	الإغلاق	الأعلى خلال الشهر	الأدنى خلال الشهر	الأداء من أول الشهر	الأداء من أول السنة	رسمة السوق (بالعملة المحلية)	السعر للعائد	السعر / القيمة الدفترية	عائد التوزيع النقدي
الأسواق الناشئة	1,119.52	1,187.97	1,119.52	-4.38%	10.15%	21,770.00	15.57	1.84	2.58
تاسي	6,378,769,379			-4.42%	10.77%	الإغلاق	الإغلاق	السايبر لسته شهور	آخر اجتماع
أفضل قطاع	السلع الرأسمالية				4.44%	الأداء من أول الشهر	1.55%	-0.4132%	الاجتماع القادم
أسوأ قطاع	التطبيقات وخدمات التقنية				-10.03%	الأداء من أول السنة	-4.02%	-3.5694%	سعر الفائدة المتوقع

إخلاء مسؤولية

تم إنتاج هذه الوثيقة عن طريق الإنماء للاستثمار وهي شركة تخضع لرقابة هيئة السوق المالية في المملكة العربية السعودية. إن الأداء السابق ليس دليلاً على إجازة عائدات مستقبلية. ونعتقد أننا بذلنا كل الجهد لأن تكون جميع المعلومات الواردة في هذه الوثيقة معتمدة ولكنها قد لا تكون دقيقة أو قد تكون غير كاملة. لمزيد من المعلومات عن الصندوق يجب الرجوع لنشرة شروط وأحكام الصندوق والوثائق المرتبطة بها. إن الآراء المذكورة قد لا تكون مضمونة وينبغي ألا تفسر على أنها نصيحة استثمارية والوثيقة لا توفر كل الحقائق التي يحتاج إليها لاتخاذ قرار بشأن أي استثمار. كما أنه لا ينبغي أن يتم النظر في المعلومات المقدمة في هذه الوثيقة كتوصية أو دعوة لشراء أو بيع أية أوراق مالية. كما لا ينبغي افتراض أن أي استثمار في هذه الأوراق سيكون مربحاً. يتحمل قارئ هذه الوثيقة أو من أرسلت إليه يادن من شركة الإنماء للاستثمار أو بدونه أية خسائر ناتجة عن استخدامه لهذه الوثيقة أو محتوياتها. ولا يجوز إرسال هذه الوثيقة بأية طريقة لأحد إلا بعد أخذ موافقة شركة الإنماء للاستثمار.