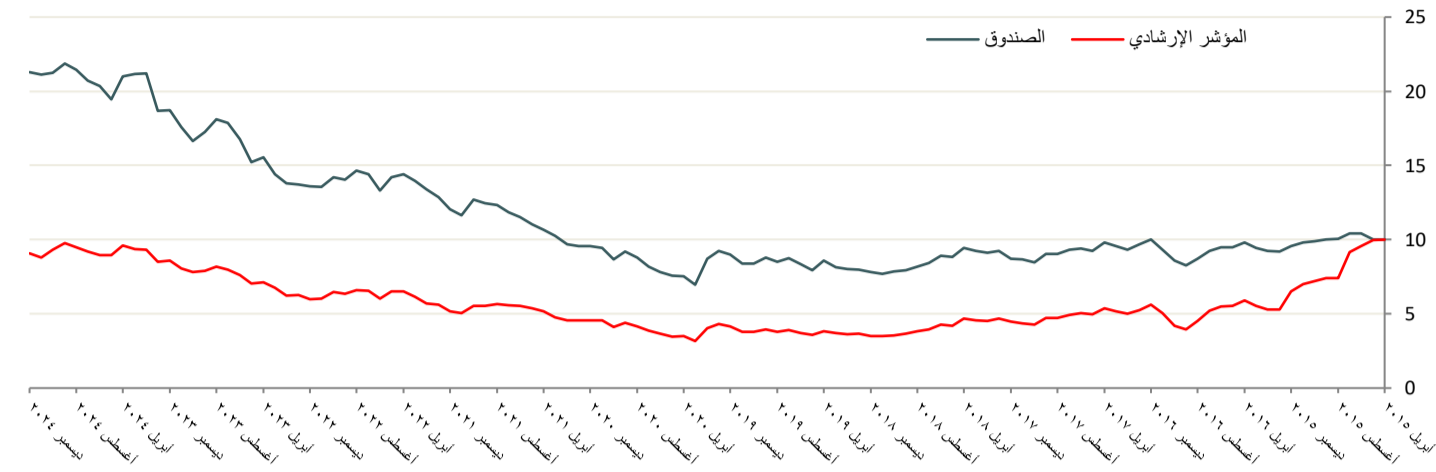


صندوق الإنماء للإصدارات الأولية هو صندوق استثمار مفتوح يهدف إلى تنمية رأس المال على المدى الطويل من خلال الاستثمار بشكل أساسي في الإصدارات الأولية للشركات السعودية المساهمة وحقوق الأولوية و الطروحات المتبقية للشركات المدرجة في السوق المالية وأسهم الشركات التي لم يمضي على إدراجها في السوق المالية أكثر من خمس سنوات وصناديق الاستثمار المماثلة لأهداف الصندوق والمرخصة من الهيئة كطرح عام، وذلك بما يتوافق مع معايير اللجنة الشرعية للصندوق.

مقاييس الأداء والمخاطر



الأداء التراكمي	شهر	3 شهور	من أول السنة	سنتان	ثلاث سنوات	منذ الإنشاء
الصندوق	1.83%	-2.64%	13.66%	56.61%	76.61%	112.89%
المؤشر	3.69%	-6.81%	5.64%	52.22%	75.08%	9.14%
الفرق	-1.86%	4.17%	8.02%	4.39%	1.52%	122.03%

الأداء السنوي	سنوات 3	سنوات 5	سنوات 10	منذ الإنشاء
الصندوق	20.87%	18.77%	لا يوجد	8.11%
المؤشر	20.53%	16.90%	لا يوجد	0.98%
الفرق	0.35%	1.88%	لا يوجد	9.10%

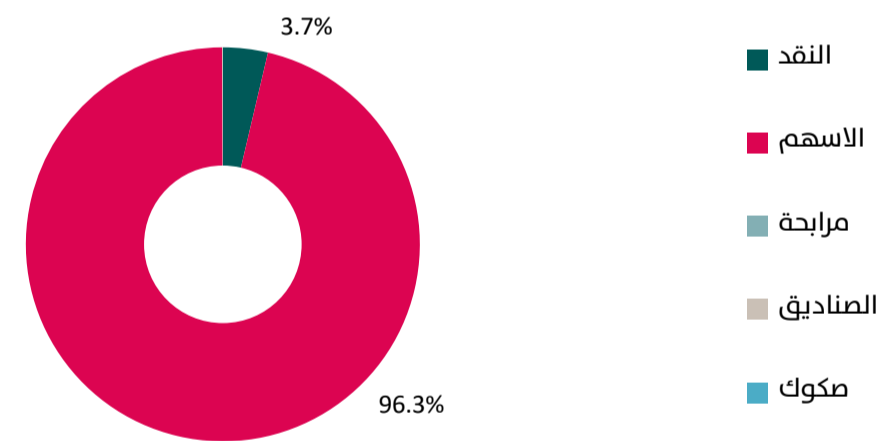
	2021	2022	2023
الصندوق	26.29%	12.77%	37.79%
المؤشر	14.14%	15.02%	44.10%
الفرق	12.15%	-2.25%	-6.31%

	متوسط العائد	الانحراف المعياري	معامل شارب*	الفاتا**	بيتا**	معامل الارتباط**
الصندوق	11.97%	11.97%	9.18	5.75%	0.63	0.82
المؤشر	-9.14%	15.60%	-0.78			

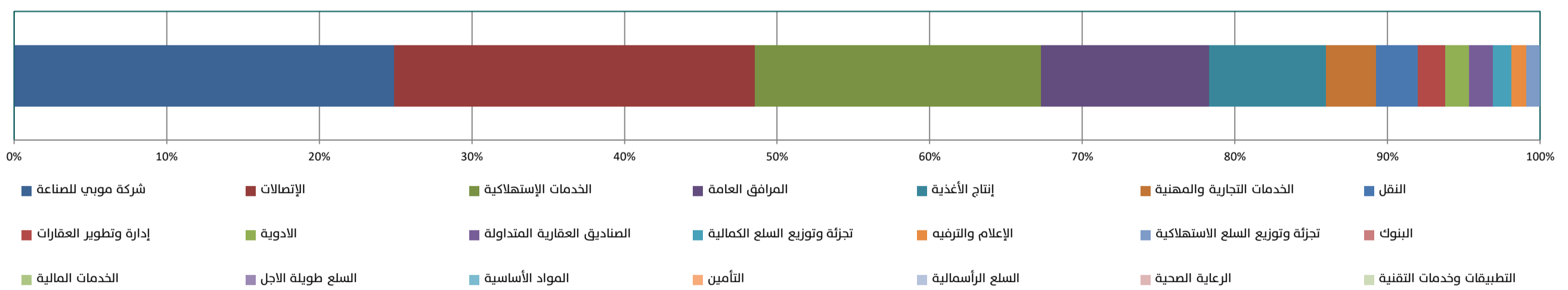
آخر الاكتتابات الأولية (باستثناء الصناديق العقارية المتداولة)

الرمز	الشركة	القطاع	تاريخ الإدراج	سعر الطرح	سعر الإقفال	الأداء منذ الإدراج
4083	الشركة المتحدة الدولية الفا الخدمات المالية	الخدمات المالية	3 ديسمبر 2024	132.00	180.00	36.36%
1835	شركة تمكين الموارد البشرية للخدمات التجارية والمهنية	الخدمات التجارية والمهنية	27 نوفمبر 2024	50.00	64.10	28.20%
2286	شركة المطاحن الربيعية لإنتاج الأغذية	إنتاج الأغذية	28 أكتوبر 2024	5.30	4.04	-23.77%
2285	شركة المطاحن العربية للمنتج إنتاج الأغذية	إنتاج الأغذية	8 أكتوبر 2024	66.00	49.05	-25.68%
4165	شركة الماجد للعود	المنتجات المنزلية و الشخصية	7 أكتوبر 2024	94.00	146.00	55.32%
8313	شركة رسن لتقنية المعلومات التأمين	التأمين	13 يونيو 2024	37.00	86.40	133.51%
4143	شركة مجموعة التيسير تالكو السلع الرأسمالية	السلع الرأسمالية	13 يونيو 2024	43.00	55.40	28.84%
1834	الشركة السعودية لحلول البث الخدمات التجارية والمهنية	الخدمات التجارية والمهنية	12 يونيو 2024	7.50	7.66	2.13%

توزيع أصول الصندوق



توزيع قطاعات الأسهم



معلومات عامة

المؤشر	الإغلاق	الأعلى خلال الشهر	الأدنى خلال الشهر	الأداء من أول الشهر	الأداء من أول السنة	رسمة السوق (بالعملة المحلية)	السعر للعائد	السعر / القيمة الدفترية	عائد التوزيع النقدي
الأسواق الناشئة	1,075.48	1,114.04	1,072.25	-0.29%	5.81%	21,181.00	13.73	1.69	2.63
تاسي	7,449,330,134			39.14%	11.01%	الإغلاق	الإغلاق	السايبر لسته شهور	آخر اجتماع
أفضل قطاع	السلع الرأسمالية			من أول السنة	52.79%	الأداء من أول الشهر	3.90%	متوسط الشهر	الاجتماع القادم
أسوأ قطاع	الطاقة			من أول السنة	-14.77%	الأداء من أول السنة	-1.61%	تغير الشهري للمتوسط	سعر الفائدة المتوقع

إخلاء مسؤولية

تم إنتاج هذه الوثيقة عن طريق الإنماء للاستثمار وهي شركة تخضع لرقابة هيئة السوق المالية في المملكة العربية السعودية. إن الأداء السابق ليس دليلاً على إجازة عائدات مستقبلية. ونعتقد أننا بذلنا كل الجهد لأن تكون جميع المعلومات الواردة في هذه الوثيقة معتمدة ولكنها قد لا تكون دقيقة أو قد تكون غير كاملة. لمزيد من المعلومات عن الصندوق يجب الرجوع لنشرة شروط وأحكام الصندوق والوثائق المرتبطة بها. إن الآراء المذكورة قد لا تكون مضمونة وينبغي ألا تفسر على أنها نصيحة استثمارية والوثيقة لا توفر كل الحقائق التي يحتاج إليها لاتخاذ قرار بشأن أي استثمار. كما أنه لا ينبغي أن يتم النظر في المعلومات المقدمة في هذه الوثيقة كتوصية أو دعوة لشراء أو بيع أية أوراق مالية. كما لا ينبغي افتراض أن أي استثمار في هذه الأوراق سيكون مربحاً. يتحمل قارئ هذه الوثيقة أو من أرسلت إليه بإذن من شركة الإنماء للاستثمار أو بدونه أية خسائر ناتجة عن استخدامه لهذه الوثيقة أو محتوياتها. ولا يجوز إرسال هذه الوثيقة بأية طريقة لأحد إلا بعد أخذ موافقة شركة الإنماء للاستثمار.